

GP SEDGE



HAAK: TMC 100 # 12-14-16
BINDDRAAD: Powersilk 10/0 bruin
LIJFJE: Fibers goudfazant
VLEUGEL: Verpakkingsmateriaal
HACKLE: Metz neck brown natural


ORIGINATOR: Ad Hoogenboezem

Deze sedge doet natuurlijk aan en lijkt wel wat op een echte sedge. Als ervaren vissen selectief azen kan het soms helpen een meer “natuurlijk” aandoende imitatie te gebruiken. Deze superlichte sedge doet het prima op veel rivieren. Op de Ambleve ving ik er vlak voor een snel opkomende onweersbui, (wel een beetje link) mijn grootste vlagzalm mee.


Een hypothese. Er wordt je de volgende vraag gesteld: Je mag dit seizoen maar met EEN soort droge vlieg vissen, welke wordt het ? Voor de Ardennen zou ik waarschijnlijk (en ik niet alleen) voor een sedge kiezen !

Het vleugeltje is gemaakt van speciaal verpakkingsmateriaal. Het wordt bruin gekleurd met een viltstift en daarna moet het nog de goede vleugelvorm krijgen. Je kan het materiaal stansen of gebruik maken van een wing burner. Op de volgende bladzijde staat aangegeven, hoe je een vleugeltje zelf kan maken.

De mooie foto-serie is gemaakt door Leon Links. De methode om een dergelijk vleugeltje van kunststof te maken is door mij voor het eerst toegepast tijdens het ontwikkelen en binden van de Grensmaas Sedge.



Sisoflor 01 alt.tif



Sisoflor 02.tif




Sisoflor 03.tif



Sisoflor 04.tif



Sisoflor 05.tif



Sisoflor 06 07.tif



Sisoflor 08.tif



Sisoflor 09.tif