

## VLEUGELTJES GRENSMAAS SEDGE




Ontwerp en gebonden: Ad Hoogenboezem


Foto: Hans Weilenmann

Over het maken van vleugeltjes zijn boeken vol geschreven. Er zijn in de loop van de tijd natuurlijk talrijke variaties bedacht. Het vleugeltje van de hierboven getoonde Grensmaas Sedge is door mij gemaakt van speciaal verpakkingsmateriaal, genaamd Sisoflor.


Het wordt bruin gekleurd met een viltstift en daarna moet het nog de goede vorm krijgen. Je kan het materiaal stansen of gebruik maken van een wing burner. Op de volgende bladzijde staat stapsgewijs aangegeven, hoe ik dit vleugeltje ontworpen heb. De fotos zijn van Leon Links.




Sisoflor 01 alt.tif



Sisoflor 02.tif




Sisoflor 03.tif



Sisoflor 04.tif



Sisoflor 05.tif



Sisoflor 06 07.tif



Sisoflor 08.tif



Sisoflor 09.tif